

# WARCO

## 漏控

**全力投入 无间协助**  
*more than involved*

# 目录

品牌介绍

应用领域

产品总览

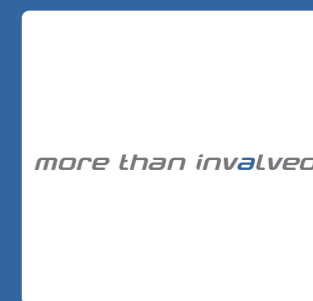
## 品牌介绍

我们（Warco）是流体控制及减振技术技术的开拓者，致力于将精湛的材料知识和经验应用于工程流体系统和流程工业系统，创造和供应高效的产品，满足客户利益以及市场快速变化的需求，业务覆盖水工业、冷热精准控制及管理，流程工业、减振降噪、气流管理等行业。持续的研发让Warco成为业界领先技术的传播者，通过合作伙伴销售扩展到全球市场，并成为多元化的企业。

以按需控制，电子化，流体控制和热传导等核心竞争力为基础，将高品质的硬件，智能化的控制和相关服务纳入完全集成的系统低碳解决方案中，这些解决方案通过设计，建造及运维来给客户带来更大的灵活性，更友好的运维以及全生命周期中更优异的性能。

变得更专业，与行业共同成长，创造卓越的客户体验，是Warco产品持续保持竞争优势的源动力。在中国市场，我们建立了华东事业部（上海），华北事业部（北京），华南事业部（深圳）三个服务机构，为客户提供更加便捷的服务。

公司的愿景是让高效能产品及服务为客户带来持续效率利益，为益于环境践行社会责任。





百度定兴数据中心项目



南通阿里巴巴数据中心



常熟万国数据中心

2024年	大同火山云 D5 数据中心机电	山西
2024年	南京博浩数据中心	江苏
2024年	上海航天科技城	上海
2024年	鄂州空港综合保税区口岸作业区 (二期)	湖北
2024年	中珑云(涿州)智能数字产业园项目一期机电工程	河北
2024年	中国建设银行北京生产基地B栋数控机房装修改造及安装项目	北京
2024年	郑州智算中心项目	河南
2024年	郑州智算中心项目二期	河南
2024年	成都聚鹏数据中心	四川
2024年	芜湖火山引擎长三角算力中心项目	安徽
2024年	上海浦东嘉里中心	上海
2024年	北京通州文化旅游区环球影城北综合交通枢纽项目	北京
2024年	秦皇岛如是海项目	河北
2024年	上海商汤A2数据中心项目	上海
2024年	中国银行总行金融科技中心合肥园区项目工程	安徽
2024年	北京国贸机组改造项目	北京
2024年	紧水滩水冷式绿色数据中心项目	浙江
2024年	广州文冲船厂-龙穴岛厂区制冷除湿系统	广东
2024年	北京大学北极星高性能计算平台2023年度改造工程	北京
2024年	成都档案馆项目	四川
2024年	上海艾力克新能源3号楼项目	上海
2024年	厦门国际银行北辰山机房	福建
2024年	沈阳皇城恒隆广场	辽宁
2024年	北京航天四院数据中心	北京
2024年	之江实验室新型算力中心项目	浙江
2024年	北京数据中心机房工程二期	北京
2024年	成方金融信息技术数据中心	北京
2024年	通州文化旅游区通马路综合交通枢纽项目	北京
2024年	桐庐奥鑫云项目	浙江
2024年	上海嘉定云诚数据中心	上海
2024年	深圳前海能源站	广东
2024年	中国电信綦江云数据中心项目	重庆
2024年	中国电信两亚数据中心建设项目	云南
2024年	中国电信杭州大数据中心一期	浙江
2024年	招商银行金融创新大厦平湖数据中心	广东
2024年	张家口明蔚京西云计算数据中心项目2号楼	河北
2024年	汇天云端产业园数据中心项目	北京
2024年	邮政信息网亦庄机房	北京
2024年	中金华东数据中心扩建项目	上海
2024年	厦门士兰集科微电子项目	福建



南通阿里巴巴数据中心



河源阿里巴巴项目



汇天网络产业园

2023年	海之心青岛人工智能计算中心项目	山东
2023年	湖南移动2023年长沙数据中心“机房焕新”节能改造	湖南
2023年	青岛国际资源配置中心	山东
2023年	临沂市启阳机场	山东
2023年	之江实验室计算与数据中心智能超算机房二期	浙江
2023年	天津空港定制化机房项目二期	天津
2023年	怀来大数据3#号楼工程	河北
2023年	北京银行顺义开发机房建设项目	北京
2023年	通州国富瑞扩容机房	北京
2023年	中联绿色大数据产业基地项目7#数据中心	山西
2023年	中国电信陕西公司云计算基地二期6号IDC	陕西
2023年	湖北移动网管中心信息园	湖北
2023年	浦江县中医院迁建工程项目	浙江
2023年	中国邮政储蓄银行数据中心合肥分中心	安徽
2023年	中交集团南方总部基地C区项目	广东
2023年	无锡开发测试云数据中心	江苏
2023年	皓扬数据廊坊一号数据中心	河北
2023年	中国联通粤港澳大湾区枢纽（韶关）数据中心	广东
2022年	光环新网网仙桥数据中心制冷系统节能改造EPC项目	北京
2022年	中国电信内蒙古信息园A3数据中心	北京
2022年	南香谷云数据中心	北京
2022年	北清路核心机房建设工程	北京
2022年	株洲时代华昇新材料技术有限公司项目	湖南
2022年	北京亦庄腾龙数据中心	北京
2022年	华章未来城市云中心项目工程	广东
2022年	中粮信托2021年信息化机房建设项目	北京
2022年	苏州太湖国际信息中心五期	江苏
2022年	富春云北京四季青数据中心项目	北京
2022年	常熟云计算项目C幢	江苏
2022年	成都国网信息中心机电项目	四川
2022年	云之鼎常熟项目	江苏
2022年	温州银行温银大厦数据中心	福建
2022年	昆山数据中心二期	江苏
2022年	秦淮数据中心项目	河北
2022年	万国数据成都数据中心C区改扩建项目	四川
2022年	云计算研究开发及数据交互中心项目（江苏太仓）	江苏
2022年	上海中交项目	上海
2022年	上海艾力克新能源3号楼	上海
2022年	商汤科技数据中心	上海
2022年	上海云佰科技工业4.0产业园项目	上海
2022年	证券大厦（上海浦东）	上海
2022年	浙商银行	浙江

2022年	中国移动宁波分公司杭州湾机房	浙江
2022年	中国电信山西分公司太原数据中心	山西
2022年	莱商银行	山东
2022年	陕西西咸项目二期	陕西
2022年	陕西云川数据中心	陕西
2022年	阳泉百度	陕西
2022年	广发银行南海生产机房第二阶段扩容项目	广东
2022年	深圳云引擎改造项目	广东
2022年	北京东方汇誉益园四季青总部基地项目	北京
2022年	阿里巴巴上海枫泾飞天园区项目一期	上海
2022年	通州副中心三大建筑国家图书馆	北京
2021年	金谷金融云数据存储中心机电一期项目	北京
2021年	2021年泰康云生产中心三期	北京
2021年	云计算研究开发及数据交互中心项目	北京
2021年	世纪互联同济项目	北京
2021年	北京化工大学昌平校区机房二期建设项目	北京
2021年	国富瑞数据中心	北京
2021年	平安金融管理学院信息中心机房工程项目	北京
2021年	普高仓储项目一期改造工程	北京
2021年	汇天网络9#楼	北京
2021年	中国移动（河北石家庄）数据中心项目	北京
2021年	通州网络安全技术研发及应用平台厂房	北京
2021年	北京世纪互联B28项目	北京
2021年	世纪互联M5III期	北京
2021年	建行稻香湖数据中心	北京
2021年	上海嘉定安晓数据中心二期机房3#楼	上海
2021年	网宿科技嘉定云计算数据中心产业园项目	上海
2021年	长三角智能信息基础设施综合体项目	上海
2021年	安铭2期	上海
2021年	快手智能云乌兰察布数据中心项目	内蒙古
2021年	南京汇景云数据中心	江苏
2021年	阿里巴巴乌兰察布云计算数据中心	内蒙古
2021年	宁夏中卫亚马逊ZHY新一代数据中心三期项目	宁夏
2021年	联通云数据有限公司呼和浩特基地DC3机房楼	内蒙古
2021年	联通云数据廊坊基地（三期）	河北
2021年	阿克苏大数据中心建设项目	新疆
2021年	怀来云交换数据中心产业园项目	河北
2021年	新疆昌吉数据中心项目	新疆
2021年	廊坊三河铭泰项目7#机电总承包工程	河北
2021年	阿里巴巴江苏云计算数据中心南通金属园	江苏
2021年	廊坊联通数据中心	河北
2021年	中金百度蜂巢（昆山）机房项目	江苏



京东云华东数据中心



三河铭泰数据中心



深圳联通深汕数据中心



东莞轨道大厦



北京金融街政协礼堂



福建三迪大厦

2021年	百度云计算(定兴)中心一期项目	河北
2021年	张北阿里巴巴中都	河北
2021年	廊坊三河铭泰项目一期	河北
2021年	廊坊中国移动小机电	河北
2021年	廊坊阿里项目	河北
2021年	光环新网廊坊项目	河北
2021年	光环燕郊云计算基地项目1#楼(含动力中心)	河北
2021年	德清联通机房改造	浙江
2021年	阿里巴巴浙江云计算数据中心仁和项目二期	浙江
2021年	杭州阿里项目	浙江
2021年	杭钢云计算数据中心	浙江
2021年	沈阳722项目	辽宁
2021年	大连商品交易所同城数据中心机房项目	辽宁
2021年	深圳特发数据中心	广东
2021年	深圳云计算创新中心	广东
2021年	广州博浩A栋数据中心项目	广东
2021年	广州浩云	广东
2021年	广州汇云数据中心二期	广东
2021年	珠海横琴综合智慧能源项目	广东
2021年	成都珉田研发楼数据中心一期项目	四川
2021年	天津空港定制化机房项目二期	天津
2021年	武汉太平保险	湖北
2021年	郑州超算项目	河南
2021年	山西联通项目	山西
2021年	察哈尔C机房楼-空调通风工程	内蒙古
2021年	厦门公安局二期	福建
2021年	福建三明酒店	福建
2021年	北京融中心项目	北京
2021年	爱尔眼科总部大楼	北京
2021年	携程大厦项目	北京
2021年	天津国家会展中心项目一期	天津
2021年	沈阳中东港项目	辽宁
2021年	青岛百洋大厦	山东
2021年	北京K项目	北京
2021年	南京凤凰项目	江苏
2021年	北京华贸城	北京
2021年	苏州电信太湖项目	江苏
2021年	北京环球度假区项目	北京
2021年	上海前滩企业天地	上海
2021年	吉利汽车	北京
2021年	上海博世	上海
2021年	国际品牌现代仓储基地项目	北京

2021年	中石化沙河项目	北京
2021年	盛虹炼化一体化项目	江苏
2021年	天津中海油	天津
2020年	北京银行顺义开发机房建设项目	北京
2020年	北京华电数据机房	北京
2020年	北京428项目	北京
2020年	世纪互联M5III期	北京
2020年	北清路核心机房建设工程	北京
2020年	城市副中心数据中心	北京
2020年	车联网网络信任及标识支撑平台	北京
2020年	中国人寿研发中心	北京
2020年	华夏基金数据中心	北京
2020年	欣港城创意科技中心	北京
2020年	北七家神华集团东侧创华北街未来科技城A21项目	北京
2020年	昌平北七家商住养老项目2期写字楼	北京
2020年	顺义区马坡聚源西路爱慕时尚工厂	北京
2019年	北京大兴阿里巴巴数据中心	北京
2019年	中关村科技园项目	北京
2019年	万国数据中心北京昌平(二期)项目	北京
2019年	金税三期工程数据中心(北京)项目	北京
2019年	北京金汉王数据中心	北京
2019年	汇天网络8#楼	北京
2019年	世纪互联M5 II	北京
2019年	中国进出口银行	北京
2019年	中信银行项目	北京
2019年	人行德胜机房	北京
2019年	首融云计算数据中心	北京
2019年	中国建设银行洋桥数据中心B座	北京
2019年	寰球影城项目	北京
2019年	香河三田雍泓酒店	河北
2018年	纳通科技北京数据中心	北京
2019年	中国尊项目	北京
2018年	北京大学王克楨楼	北京
2019年	百联清城购物中心	北京
2018年	北京印钞有限公司	北京
2019年	北邮沙河校区项目	北京
2018年	汇天网络17#楼	北京
2019年	中石化沙河项目	北京
2018年	汇天网络13#楼	北京
2018年	北京亦庄腾龙数据中心	北京
2018年	汇天网络12#楼	北京
2018年	北京银行A1楼	北京



盛虹炼化一体化项目




天津中海油



北京融中心

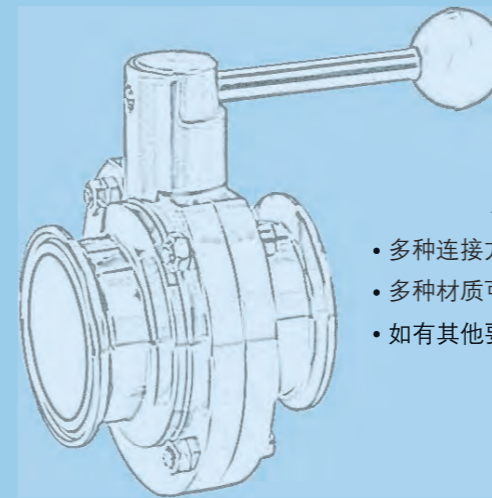
## 平衡阀

- 多种连接方式可供选择: 螺纹式BSP/NPT, 法兰式
- 多种阀体材质可供选择GG25/GGG40/WCB/CF8等
- 如有其他要求请与我们联系



## 卫生阀门

- 多种连接方式可供选择: 焊接式, 螺纹式, 卡盘连接, 宝塔连接
- 多种材质可供选择
- 如有其他要求请与我们联系



**Fig.8220**  
静态平衡阀



**Fig.8211**  
静态平衡阀



**Fig.83xx**  
压差平衡阀



**Fig.8511系列**  
压力无关型动态平衡调节阀



**Fig.8400系列**  
压力无关型动态平衡调节阀



**Fig.8800系列**  
智慧能量阀

产品名称 Product name	连接 End con	压力 Pressure	尺寸 Size	
			inch	mm
法兰静态平衡阀	RF	PN10-PN25/A150-A300	2"-24"	DN50-600
螺纹静态平衡阀	NPT、BSP	PN10-PN25/A150-A300	1/2"-2"	DN15-50
压差平衡阀	NPT、BSP、RF	PN10-PN25/A150-A300	2"-10"	DN50-DN250
压力无关型动态平衡调节阀	NPT、BSP	PN10-PN25/A150-A300	3/4"-1-1/4"	DN20-32
压力无关型动态平衡调节阀	RF	PN10-PN25/A150-A300	1-1/2"-8"	DN15-250
智慧能量阀	RF	PN10-PN25/A150-A300	1/2"-8"	DN15-250

\* 如有其他要求请与我们联系

产品名称 Product name	连接 End con	压力 Pressure	尺寸 Size	
			inch	mm
二片式对焊蝶阀	BW	PN10 / A150	3/4"-6"	DN20-150
三片式卡接蝶阀	Quick-clamp	PN10 / A150	3/4"-12"	DN20-150
互锁快换接头	NPT、Pagoda	PN10 / A150	3/4"-2"	DN20-50
低阻零泄漏快换接头	NPT、BSP、Pagoda	PN10 / A150	1/8"-1/2"	2.8-8.9



**Fig.3552**  
二片式对焊蝶阀



**Fig.Q800**  
互锁快换接头




**Fig.3573**  
三片式卡接蝶阀



低阻零泄漏快换接头及配管

\* 如有其他要求请与我们联系

- 多种连接方式可供选择：螺纹式BSP/NPT，焊接式BW/SW，法兰式，对夹式
- 多种内部结构可供选择：浮动球，固定球
- 多种阀体结构可供选择：一片式，两片式，三片式
- 多种阀体材质可供选择WCB/CF8/CF8M/4A/5A等
- 多种阀座材质可供选择PTFE/RPTFE/CPTFE/METAL等
- 如有其他要求请与我们联系



产品名称 Product name	连接 End con	压力 Pressure	尺寸 Size	
			inch	mm
一片式球阀	BSP,NPT	1000WOG	1/4"-2"	DN8-50
二片式球阀	BSP,NPT	600WOG/1000WOG	1/4"-2"	DN8-50
三片式球阀	BSP,NPT,BW,SW	1000WOG	1/4"-6"	DN8-150
三片式球阀(可防火)	BSP,NPT,BW,SW	1500WOG/2000WOG	1/4"-2 1/2"	DN8-65
二片式法兰球阀	RF	PN16-PN40/A150-A300	1/2"-12"	DN15-300
三片式法兰连接球阀	RF,RTJ	PN16-PN100/A150-A1500	1/2"-60"	DN15-1500
特殊用途球阀(全焊接球阀)	BW	PN25-PN40	1/2"-56"	DN15-1400
三通/四通球阀	NPT,BSP,RF	PN16-PN40/A150-A300	1/2"-4"	DN15-100
对夹式球阀	WAFER	PN16	1/2"-4"	DN15-100

\* 如有其他要求请与我们联系



Fig.4115  
一片式球阀



Fig.4215  
二片式球阀



Fig.4211  
二片式球阀



Fig.4315  
三片式球阀



Fig.43xx  
三片式球阀



Fig.4330/4340  
三通/四通球阀



Fig.4135  
对夹式球阀



二片式法兰球阀

Fig.4225



Fig.4325  
三片式法兰球阀

- 多种连接方式可供选择：对夹式，支耳式，焊接式，法兰式
- 多种结构可供选择：中线蝶阀，双偏心蝶阀，三偏心蝶阀
- 多种阀体材质可供选择GG25/GGG40/WCB/CF8/CF8M/4A/5A等
- 多种阀座材质可供选择EPDM/NBR/FKM/VQM/EPDM HT/PTFE/RPTFE/CPTFE /METAL等
- 如有其他要求请与我们联系



产品名称 Product name	连接 End con	压力 Pressure	尺寸 Size	
			inch	mm
对夹式蝶阀	WAFER	PN6-PN25/A125-A150	1"-40"	DN25-1000
U型对夹蝶阀	U Type	PN10-PN25/A125-A150	4"-48"	DN100-1200
对夹式高性能双偏心蝶阀	WAFER	PN16-PN25/A150-A300	2"-24"	DN50-600
对夹式三偏心蝶阀 (低应用)	WAFER	PN16-PN40/A150-A300	2"-48"	DN50-1200
对夹式三偏心蝶阀	WAFER	PN16-PN100/A150-A600	3"-48"	DN80-1200
对夹式衬氟蝶阀	WAFER	PN10-PN16/A150	2"-40"	DN50-1000
支耳式蝶阀	LUG	PN6-PN25/A125-A150	1 1/2"-28"	DN40-700
支耳式高性能双偏心蝶阀	LUG	PN16-PN25/A150-A300	2"-24"	DN50-600
支耳式衬氟蝶阀	LUG	PN10-PN16/A150	2"-40"	DN50-1000
法兰连接双偏心蝶阀	RF	PN10-PN25/A125-A150	4"-80"	DN100-2000
法兰连接三偏心蝶阀 (低应用)	RF	PN16-PN40/A150-A300	3"-48"	DN80-1200
法兰连接三偏心蝶阀	RF	PN16-PN100/A150-A600	3"-48"	DN80-1200
法兰连接中线蝶阀	RF	PN10-PN25/A125-A150	2"-104"	DN50-2600
三偏心对焊蝶阀	WELD	PN16-PN100/A150-A600	8"-48"	DN200-1200
全焊接蝶阀	WELD	PN16-PN100/A150-A600	8"-48"	DN200-1200

\* 如有其他要求请与我们联系



**Fig.3635**  
对夹式高性能双偏心蝶阀



**Fig.3735**  
对夹式三偏心蝶阀

**Fig.3750**  
对焊三偏心蝶阀



**Fig.3725**  
法兰连接三偏心蝶阀



**Fig.3235**  
不锈钢蝶阀



**Fig.3625**  
法兰连接高性能双偏心蝶阀



**Fig.3231/3232**  
对夹中线蝶阀

**Fig.3241/3242**  
凸耳中线蝶阀

**Fig.3226**  
双法兰中线蝶阀


**Fig.3216**  
U型法兰中线蝶阀

**Fig.3228**  
衬氟蝶阀

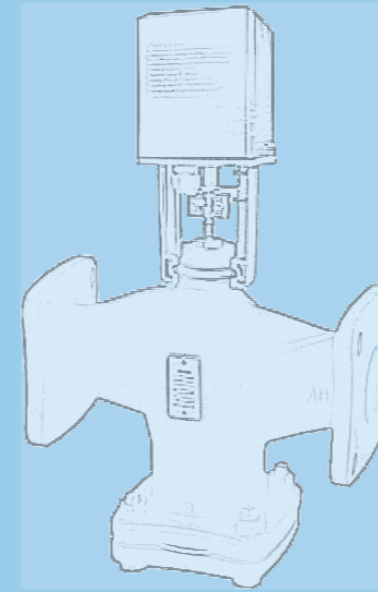
**Fig.3620**  
法兰双偏心蝶阀

# 电动控制阀

- 多种连接方式可供选择：焊接式BW/SW，螺纹式BSP/NPT，法兰式
- 多种阀体材质可供选择GG25/GGG40/WCB/CF8/CF8M/4A/5A等
- 如有其他要求请与我们联系



# 电动控制阀



产品名称 Product name	连接 End con	压力 Pressure	尺寸 Size	
			inch	mm
电动丝扣座阀	NPT、BSP	PN10-PN25/A150-A300	1/2"-2"	DN15-50
电动法兰座阀	RF	PN10-PN25/A150-A300	1"-12"	DN25-300
电动法兰座阀	RF	PN10-PN25/A150-A300	1"-12"	DN25-DN300
电动球阀	RF	PN10-PN25/A150-A300	1"-6"	DN25-150
电动对夹蝶阀	Wafer	PN10-PN25/A150-A300	2"-24"	DN50-600
电动双法兰蝶阀	RF	PN10-PN25/A150-A300	2"-48"	DN50-1200



**Fig.8940+EST31**  
电热型二通阀



**Fig.8920**  
弹簧复位电动二通阀



**Fig.8921**  
弹簧复位电动三通阀



**Fig.8930**  
电动二通阀



**Fig.421x+EQAxx**  
电动二通丝扣球阀



**Fig.4220+EQCxx**  
电动二通法兰球阀

产品名称 Product name	连接 End con	压力 Pressure	尺寸 Size	
			inch	mm
电热型二通阀	NPT、BSP	PN10-PN25/A150-A300	1/2"-1"	DN15-25
弹簧复位电动二通阀	NPT、BSP	PN10-PN25/A150-A300	1/2"-1"	DN15-25
弹簧复位电动三通阀	NPT、BSP	PN10-PN25/A150-A300	1/2"-1"	DN15-25
电动二通阀	NPT、BSP	PN10-PN25/A150-A300	1/2"-1"	DN15-25
电动二通丝扣球阀	NPT、BSP	PN10-PN25/A150-A300	1/2"-2"	DN15-50
电动二通法兰球阀	RF	PN10-PN25/A150-A300	2"-6"	DN50-150

\* 如有其他要求请与我们联系



**Fig.5815+ESX**  
电动丝扣座阀



**Fig.5820+ESX**  
电动法兰座阀



**Fig.5825+ESF**  
电动法兰座阀



**Fig.4225+EQT**  
电动球阀



**Fig.3235+EQT**  
电动对夹蝶阀



**Fig.3220+EQD**  
电动双法兰蝶阀

\* 如有其他要求请与我们联系

- 多种连接方式可供选择：对夹式，焊接式BW/SW，螺纹式BSP/NPT，法兰式
- 多种结构可供选择：旋启式，升降式，双瓣旋启式和球形止回阀以及静音止回阀
- 多种阀体材质可供选择GG25/GGG40/WCB/WC6/CF8/CF8M/4A/5A等
- 多种阀座材质可供选择EPDM/NBR/FKM/VQM/PTFE/METAL等
- 如有其他要求请与我们联系



产品名称 Product name	连接 End con	压力 Pressure	尺寸 Size	
			inch	mm
对夹式单板止回阀	WAFER	PN10-PN100/A150-A600	1/2"-8"	DN15-200
双瓣止回阀	WAFER	PN10-PN100/A150-A1500	2"-32"	DN50-800
球形止回阀	RF	PN10-PN16	1 1/2"-12"	DN40-300
法兰连接旋启式止回阀	RF,RTJ	PN10-PN100/A150-A1500	2"-48"	DN50-1200
特殊用途止回阀 (静音止回阀)	WAFER,RF	PN6-PN100/A125-600	1 1/2"-56"	DN40-1400
倒流防止器	RF	PN10-PN25/A150-300	2"-8"	DN50-200
多功能止回阀	RF	PN10-PN25/A150-300	2"-24"	DN50-600

\* 如有其他要求请与我们联系



Fig.6411  
螺纹连接旋启式止回阀



Fig.6130  
对夹式单板止回阀



Fig.6230/35  
双板止回阀



Fig.6320  
静音止回阀



Fig.6420  
法兰连接旋启式止回阀



Fig.6520  
橡胶瓣止回阀



Fig.6620  
滚球式止回阀



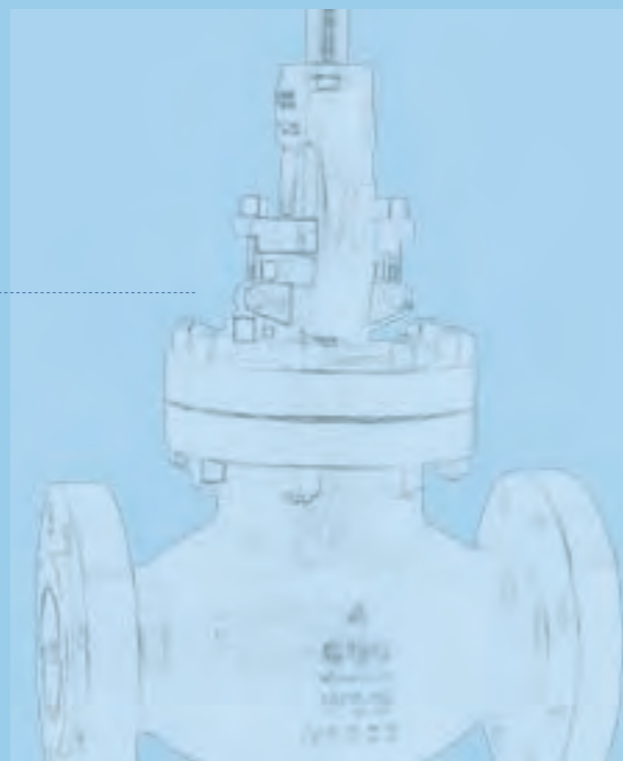
Fig.6820  
倒流防止器



Fig.6721  
多功能止回阀


# 截止阀

- 多种连接方式可供选择：焊接式BW/SW，螺纹式BSP/NPT，法兰式
- 多种阀体材质可供选择GG25/WCB/ CF8/CF8M/4A/5A等
- 多种阀座材质可供选择铜合金/司太立等
- 如有其他要求请与我们联系



# (刀型) 闸阀

- 多种连接方式可供选择：焊接式BW/SW，螺纹式BSP/NPT，法兰式，对夹和支耳(刀型闸阀)
- 多种结构可供选择：明杆，暗杆
- 多种阀体材质可供选择GG25/GGG40/WCB/WC6/CF8/CF8M/4A/5A等
- 多种阀座材质可供选择EPDM/NBR/铜合金/司太立等
- 如有其他要求请与我们联系



**Fig.5620**  
法兰连接截止阀



**Fig.5611**  
螺纹连接截止阀



**Fig.5625**  
不锈钢截止阀



**Fig.5120**  
法兰弹性阀座闸阀



**Fig.5311**  
螺纹金属阀座闸阀



**Fig.5425**  
法兰金属阀座闸阀



**Fig.5531**  
刀闸阀

产品名称 Product name	连接 End con	压力 Pressure	尺寸 Size	
			inch	mm
螺纹连接截止阀	BSP、NPT	PN16/A150	1/2"-2"	DN15-50
焊接连接截止阀	BW、SW	PN10-PN100/A150-A1500	1/2"-2"	DN15-50
法兰连接截止阀	RF、RTJ	PN10-PN100/A150-A1500	1/2"-18"	DN15-450
法兰连接直通式截止阀	RF、RTJ	PN10-PN100/A150-A1500	1/2"-18"	DN15-450

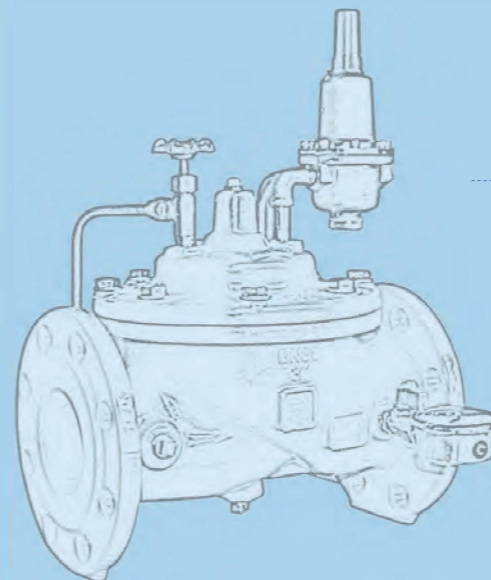
\* 如有其他要求请与我们联系

产品名称 Product name	连接 End con	压力 Pressure	尺寸 Size	
			inch	mm
螺纹连接闸阀	NPT、BSP	PN16/A150	1/2"-2"	DN15-50
法兰连接闸阀	RF、RTJ	PN10-PN100/A150-A1500	1/2"-48"	DN15-1200
法兰连接闸阀	RF、RTJ	PN10-PN100/A150-A1500	1/2"-48"	DN15-1200
刀闸阀	WAFER、SEMI-LUG	PN10/150PSI	2"-48"	DN50-1200

\* 如有其他要求请与我们联系

## 过滤器

- 多种连接方式可供选择：焊接式BW/SW，螺纹式BSP/NPT，法兰式
- 多种阀体材质可供选择GG25/GGG40/WCB/CF8/CF8M/4A/5A等
- 多种过滤网材质可供选择SS304、SS316等
- 如有其他要求请与我们联系



## 水力控制阀

- 多种连接方式可供选择：螺纹式BSP/NPT，法兰式
- 多种阀体材质可供选择GG25/GGG40/WCB/WC6/CF8/CF8M/4A/5A等
- 多种阀座材质可供选择EPDM/NBR/铜合金/司太立等
- 如有其他要求请与我们联系



**Fig.7220**  
法兰连接Y型过滤器



**Fig.7211**  
螺纹连接Y型过滤器



**Fig.7520**  
法兰连接扩散过滤器



**Fig.A300**  
缓闭止回阀



**Fig.A745**  
泵浦控制阀



**Fig.A100**  
遥控浮球阀



**Fig.A500**  
持压泄压阀



**Fig.A200**  
可调减压阀



**Fig.A800**  
压差旁通阀

产品名称 Product name	连接 End con	压力 Pressure	尺寸 Size	
			inch	mm
螺纹连接Y型过滤器	BSP、NPT	PN10-PN25/A150-A300	1/2"-2"	DN15-50
法兰连接Y型过滤器	RF	PN10-PN25/A150-A300	2"-24"	DN50-600
法兰连接扩散型过滤器	RF	PN10-PN25/A150-A300	2"-24"	DN50-600

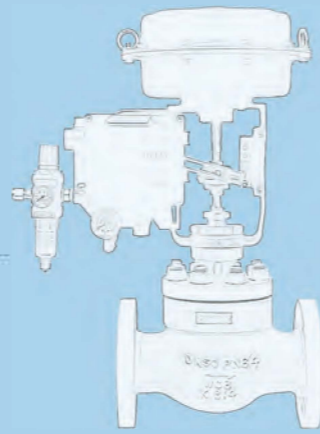
\* 如有其他要求请与我们联系

产品名称 Product name	连接 End con	压力 Pressure	尺寸 Size	
			inch	mm
水力控制阀	RF	PN10-PN25/A150-A300	2"-24"	DN50-600

\* 如有其他要求请与我们联系

## 气动阀、疏水阀

- 多种连接方式可供选择：螺纹式 BSP/NPT，法兰式
- 多种阀体材质可供选择 GG25/GGG40/WCB/CF8/CF8M/4A/5A 等
- 如有其他要求请与我们联系



## 排气阀、安全阀

- 多种连接方式可供选择：螺纹式，法兰式
- 多种阀体材质可供选择 GG25/GGG40/WCB/CF8/CF8M/4A/5A 等
- 如有其他要求请与我们联系



**Fig.5921**  
单座调节阀



**Fig.5922**  
笼式调节阀



**Fig.A210**  
减压阀(蒸汽用)



**Fig.7915**  
排气阀



**Fig.7815**  
排气阀



**Fig.7810**  
排气阀



**Fig.9621**  
浮球式疏水阀



**Fig.9622**  
倒吊桶式疏水阀



**Fig.9611**  
热动力圆盘式疏水阀



**Fig.9710**  
安全阀



**Fig.9681**  
破真空阀



**Fig.9650**  
汽水分离器

产品名称 Product name	连接 End con	压力 Pressure	尺寸 Size	
			inch	mm
单座调节阀	RF	PN10-PN16/A150-A200	1/2"-8"	DN15-200
笼式调节阀	RF	PN10-PN16/A150-A200	1 1/2"-8"	DN40-200
减压阀(蒸汽用)	RF	PN10-PN16/A150-A200	1/2"-2"	DN15-50
浮球阀疏水阀(法兰连接)	RF	PN10-PN16/A150-A200	1/2"-2"	DN15-50
浮球阀疏水阀(螺纹连接)	NPT、BSP	PN10-PN16/A150-A200	1/2"-2"	DN15-50
倒吊桶式疏水阀(法兰连接)	RF	PN3.5-PN7	1/2"-1"	DN15-25
倒吊桶式疏水阀(螺纹连接)	NPT、BSP	PN3.5-PN7	1/2"-1"	DN15-25
热动力圆盘式疏水阀	NPT、BSP	PN20	1/2"-1"	DN15-25

\* 如有其他要求请与我们联系

产品名称 Product name	连接 End con	压力 Pressure	尺寸 Size	
			inch	mm
排气阀	NPT、BSP	PN20	1/2"-2"	DN15-50
排气阀	NPT、BSP	PN10	1/2"-2"	DN15-50
排气阀	NPT、BSP	PN10	1/2"-2"	DN15-50
安全阀	NPT、BSP	PN10	1/2"-2"	DN15-50
破真空阀	NPT、BSP	PN16	1/2"	DN15
汽水分离器	RF	PN20	1/2"-8"	DN15-200

\* 如有其他要求请与我们联系

- 多种连接方式可供选择：螺纹式BSP/NPT，法兰式
- 多种阀体材质可供选择GG25/GGG40/WCB/ CF8/CF8M/4A/5A等
- 如有其他要求请与我们联系

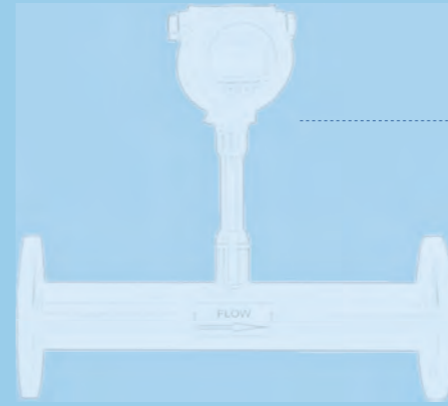
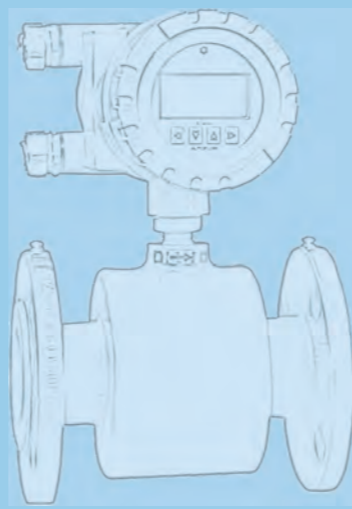


Fig.2610  
一体式电磁流量计



Fig.2615  
分体式电磁流量计



Fig.2650  
涡轮流量计



Fig.2690  
涡街流量计



Fig.2660  
气体质量流量计



Fig.2670  
科里奥利质量流量计



产品名称 Product name	连接 End con	压力 Pressure	尺寸 Size	
			inch	mm
一体式/分体式电磁流量计	RF	PN6-PN40	1/4"-24"	DN6-600
涡轮流量计	RF	PN16	1"-12"	DN25-300
涡街流量计	RF	PN16-PN40	1/2"-8"	DN15-200

产品名称 Product name	连接 End con	压力 Pressure	尺寸 Size	
			inch	mm
气体质量流量计	RF	PN16-PN40	1/4"-6"	DN15-150
气体质量流量计	RF	PN16-PN40	4"-160"	DN100-4000
科里奥利质量流量计	NPT、BSP、RF	PN16	1/4"-10"	DN8-250

\* 如有其他要求请与我们联系


\* 如有其他要求请与我们联系

- 多种连接方式可供选择：螺纹式BSP/NPT，法兰式
- 多种阀体材质可供选择：GG40/WCB/CF8/CF8M等
- 如有其他要求请与我们联系

- 多种连接方式可供选择：螺纹式 BSP/NPT，法兰式
- 多种材质可供选择
- 如有其他要求请与我们联系



- 多种连接方式可供选择：螺纹式BSP/NPT
- 多种阀体材质可供选择：碳钢/不锈钢/铝合金等
- 如有其他要求请与我们联系



**Fig.W500**  
单球橡胶软接



**Fig.W600**  
双球橡胶软接



**Fig.W620**  
丝扣双球橡胶软接



**Fig.W900**  
波纹管补偿器



**Fig.W210**  
丝扣金属软管



**Fig.W100**  
金属软管(两端固定)



**Fig.W110**  
金属软管(一端活套)



**Fig.W120**  
金属软管(两端活套)



**Fig.1100/1200**  
普通/全钢压力表



**Fig.2300/2301**  
轴向/径向双金属温度计



减震器



**Fig.2103** **Fig.2107**  
液体温度计

产品名称 Product name	连接 End con	压力 Pressure	尺寸 Size	
			inch	mm
单球橡胶软接	RF	PN10-PN25/A150-A300	1 1/4"-28"	DN32-700
双球橡胶软接	RF	PN10-PN25/A150-A300	1 1/4"-28"	DN32-700
丝扣双球橡胶软接	NPT、BSP	PN10-PN25/A150-A300	1/2"-2"	DN15-50
不锈钢金属软管(两端固定)	RF	PN10-PN25/A150-A300	1 1/4"-32"	DN32-800
不锈钢金属软管(一端固定一端活套)	RF	PN10-PN25/A150-A300	1 1/4"-32"	DN32-800
丝扣金属软管	NPT、BSP	PN10-PN25/A150-A300	1/2"-2"	DN15-50
补偿器	RF	PN10-PN25/A150-A300	1 1/4"-32"	DN32-800

\* 如有其他要求请与我们联系

产品名称 Product name	连接 End con	压力 Pressure	尺寸 Size	
			inch	mm
温度计	NPT、BSP	PN10-PN40/A150-A600	1 1/2"-4"	DN40-100
温度计	NPT、BSP	PN10-PN40/A150-A600	-	110/150/200
压力表	NPT、BSP	PN6-PN400/A100-A6000	1 1/2"-10"	DN40-250
减震器				

\* 如有其他要求请与我们联系

手动

- 可提供不同材质的手柄；长型，短型，可调节型；蝶形或椭圆手柄设计适合小口径阀门；T形手柄设计适用较大口径阀门；另有失效保护设计手柄；
- 可提供不同材质的涡轮驱动装置(铸铁、铝等)；除了标准涡轮驱动、还可加锁定装置、链轮及开关指示装置。

气动

- 双动式气动执行器--DA      单动式气动执行器--SA
- 适用于高负载工况
  - 快速启闭时间
  - 活动部件少：增加操作安全性
  - Namur标准(ATEX-防爆)，易于加装附件，附件包括限位开关、定位器、电磁阀及总线信息系统
  - 可加配手动装置确保紧急情况下开启/关闭
  - 单动执行器失效保护功能可以通过高品质弹簧设计驱动阀门开启/关闭；标准失效保护为关闭，可根据客户需求预设失效保护状态。

电动

- 电压选择范围广      • 自锁定的减速齿轮
- 电子线路可根据机械电荷变化自动调整发动机转速，以保持同步转动
- 所有执行器都配有扭矩开关      • 过热保护
- 执行器配备常用选项，如附加的限位开关、开启/关闭指示器、加热器，应急首手轮操作器都可集成在驱动器的标准配置上。
- 开关型和调节型
- 不同的防护等级
- 有关电动执行器选型及品牌选择，公司可以根据客户要求提供更多的信息。

电动液压

- 操作安全性能高
- 标准设计，附件易于安装-限位开关，开启/关闭指示器
- 可浸没在介质中(IP68)
- 不同的油压选项

致力于为阀门集成最匹配的驱动来应对自动化的流程工业的发展。公司采用最先进的电子元件，精密的机械制造；公司和专业实验室共同研究与开发以确保执行机构驱动阀门在应用中具有高效率，高性能，高耐用的最佳表现。



附件

- 整体型/智能型电动执行器及防爆执行器
- 安全复位型电动执行器
- 电磁阀-可提供不同电压/电流环境中使用的，不同防爆(ATEX)等级的电磁阀
- 限位开关-机械的、感应的、电容的.....

# WARCO

## 涡控

**WARCO International Pte. Ltd. (亚太区总部)**

E-mail: [info@aiwarco.com](mailto:info@aiwarco.com)

Web: [www.aiwarco.com](http://www.aiwarco.com)

华北事业部: 北京市朝阳区惠澜未来中心309

华东事业部: 上海市普陀区光复西路2899弄赢华国际8号楼1005室

华南事业部: 广东省佛山市南海区千灯湖金融高新区富力国际金融中心A2栋2508