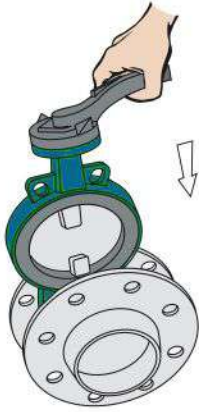


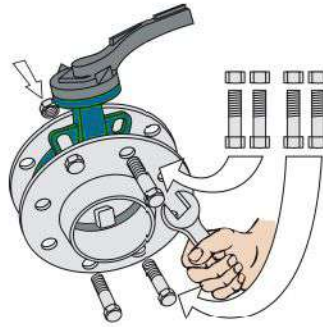
## 图例安装步骤说明--必知

①



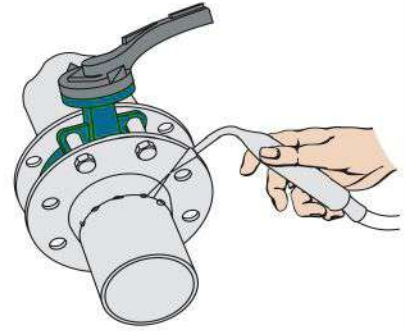
步骤1：  
将阀门放置于预安装的两片法兰之间，注意螺栓孔要整齐对齐。

②



步骤2：  
四对螺栓螺母轻轻插入法兰孔，将螺母稍加拧紧以校正法兰面的平面度。

③



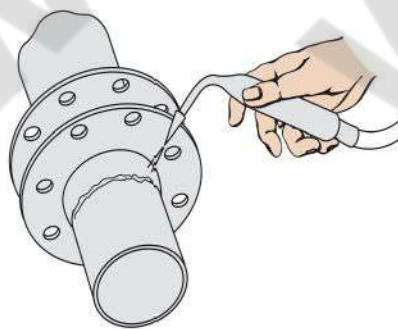
步骤3：  
将法兰利用点焊固定于管道上。

④



步骤4：  
将阀门移出。

⑤



步骤5：  
将法兰完全焊接固定在管道上。

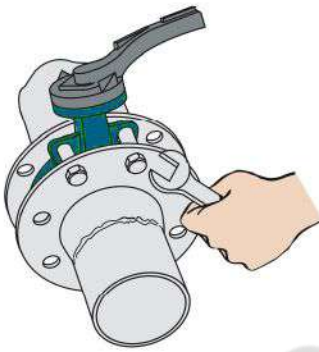
⑥



步骤6：  
待焊口冷却后再安装阀门。保证阀门在法兰中有足够活动空间以防止阀门被损坏，并保证阀板有一定的开度。

## 图例安装步骤说明--必知

7



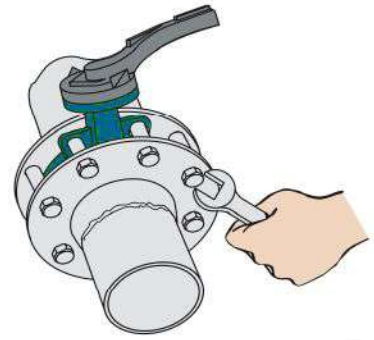
步骤7：  
校正阀门位置并将四对螺栓拧紧  
(注意不要拧得过紧)。

8



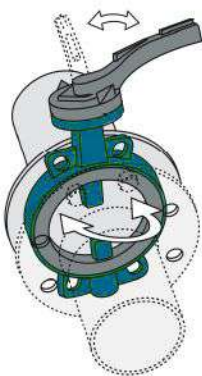
步骤8：  
将阀门打开，保证阀板能自由  
开闭，然后使阀板轻微开启。

9

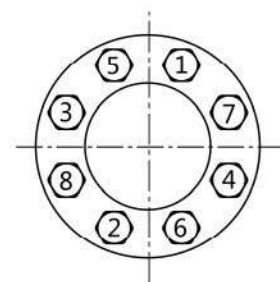
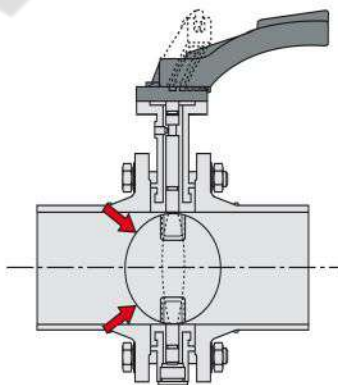


步骤9：  
交叉均衡将所有螺母拧紧。

10

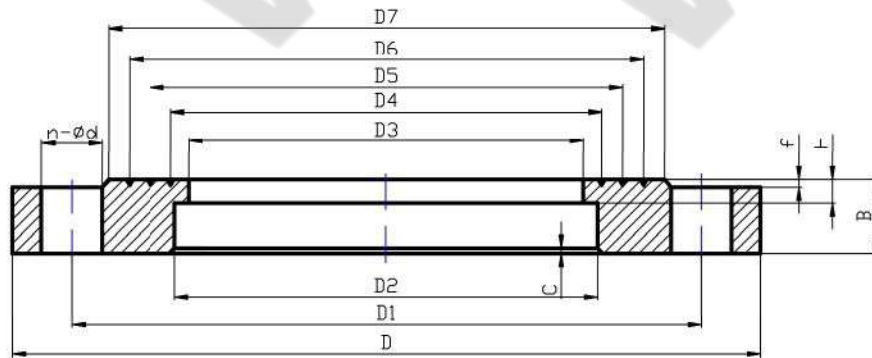


步骤10：  
再次确认阀门能自由开闭，注意：  
确认阀板没有碰到管道。



交叉均衡螺母拧紧次序。

对夹、单夹蝶阀 专用法兰 PN1.6Mpa



公称 通径	管道 外径	连接尺寸				密封面 尺寸					法兰 厚度	法兰内孔		
		法兰 外径	螺栓孔中心 圆直径	螺栓孔 直径	孔数	D4	D5	D6	D7	f		B	内凸圆 孔直径	法兰凸 圆厚度
DN	A1	D	D1	(Ød)	n	D4	D5	D6	D7	f	B	D3	H*	D2
40	45	150	110	18	4	48	60	72	85	3	22	40	5	46
50	57	165	125	18	4	60	74	88	102	3	22	46	5	59
65	76	185	145	18	4	77	92	107	122	3	24	61	5	75
80	89	200	160	18	8	93	108	123	138	3	24	77	5	91
100	108	220	180	18	8	113	128	143	158	3	26	96	6	110
125	133	250	210	18	8	140	156	172	188	3	28	121	6	135
150	159	285	240	23	8	164	180	196	212	3	28	146	6	161
200	219	340	295	23	12	220	236	252	268	3	30	203	8	222
250	273	405	355	27	12	272	288	304	320	3	32	253	8	276
300	325	460	410	27	12	322	338	354	370	4	32	305	8	328
350	377	520	470	27	16	364	386	408	430	4	34	340	10	380
400	426	580	525	30	16	425	444	463	482	4	38	404	10	430
450	480	640	585	30	20	479	502	525	548	4	42	456	10	484
500	530	715	650	33	20	534	559	584	609	4	48	505	10	535
600	630	840	770	36	20	636	664	692	720	5	50	606	10	634
700	720	910	840	36	24	722	748	774	800	5	52	694	12	724
800	820	1025	950	39	24	824	851	878	905	5	54	794	12	824
900	920	1125	1050	39	28	924	951	978	1005	5	54	894	12	924
1000	1020	1255	1170	42	28	1025	1054	1083	1112	5	56	994	12	1024
1200	1220	1485	1390	48	32	1226	1260	1294	1328	5	56	1192	12	1224
1400	1420	1685	1590	48	36	1428	1462	1496	1530	5	60	1392	14	1424
1600	1620	1930	1820	56	40	1633	1672	1711	1750	5	64	1592	16	1624
1800	1820	2130	2020	56	44	1792	1833	1872	1950	5	68	1792	16	1824
2000	2020	2345	2230	62	48	1992	2033	2072	2150	5	70	1992	16	2024